

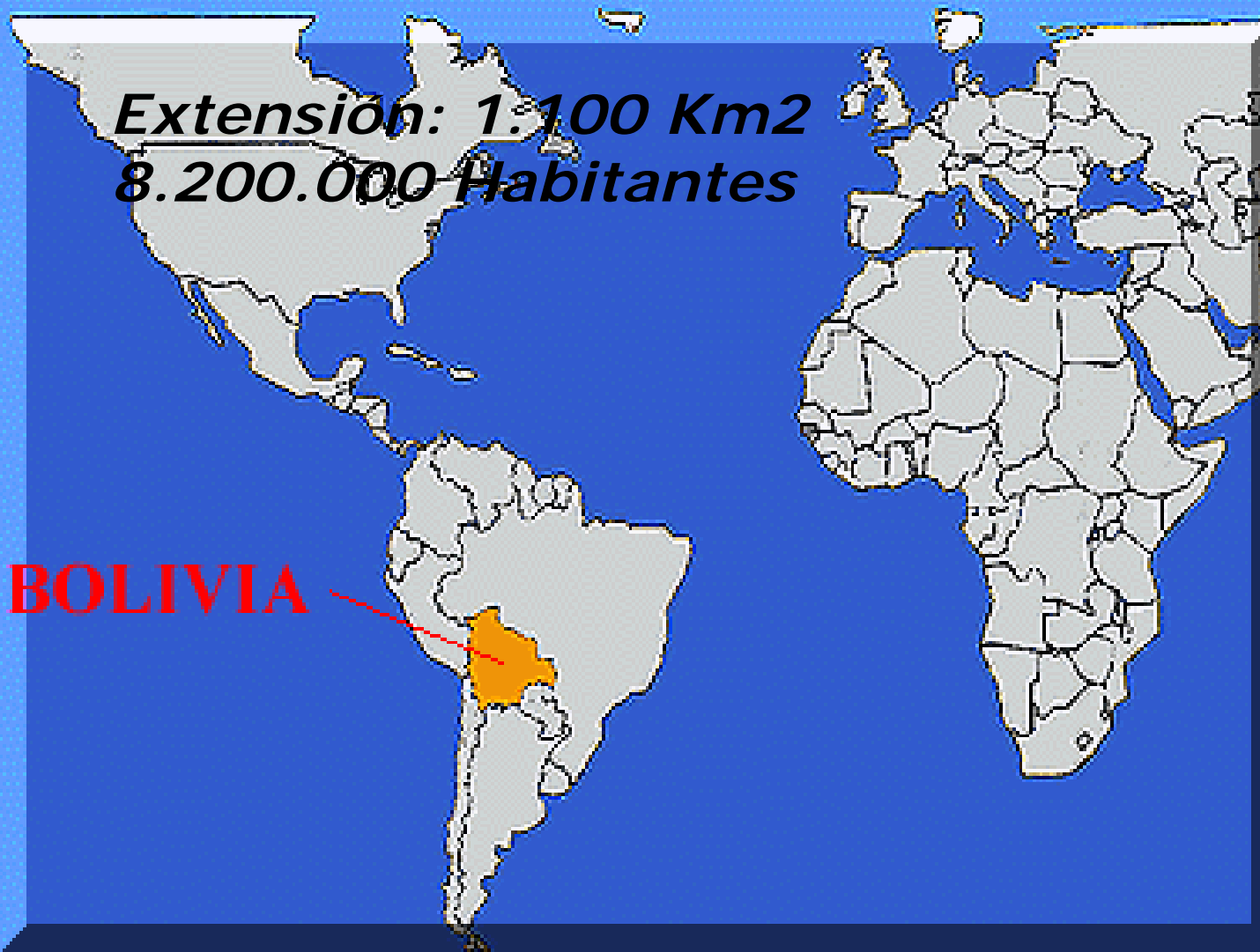
Amigos de Anzaldo

Proyectos y Acciones



*Extensión: 1.100 Km²
8.200.000 Habitantes*

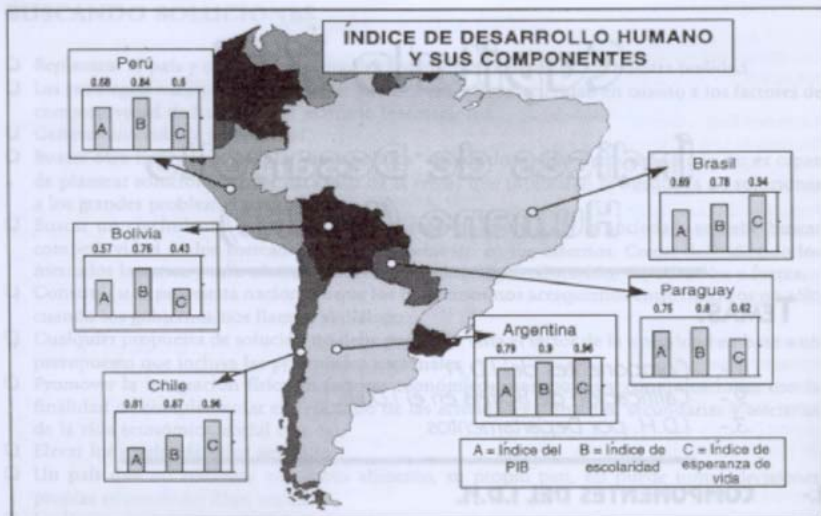
BOLIVIA



Algunos Datos de la Población...

- El 70% de la población Boliviana son pueblos originarios (indígenas): Quechuas, Aymaras, Guaraníes, etc.
- El 44 % de la población son campesinos, y de ellos, casi su totalidad son indígenas.

- Esperanza de vida: 63 años.
- 43% tienen menos de 15 años.
- El 44% es población rural.
- De cada 1.000 niños, 122 mueren antes de los 5 años.
- Mueren 1.000 mujeres al año al dar a luz (el 60% son atendidas por familiares, hay 1 médico por cada 2.564 Habitantes).
- De un total de 1.8 millones de niños en edad escolar, 700.000 no van al colegio.



PAÍS	1960	1970	1980	1992	1995
Bolivia	0.308	0.369	0.442	0.530	0.593
Perú	0.420	0.528	0.590	0.642	0.729
Ecuador	0.422	0.485	0.613	0.718	0.767

Fuente: PNUD

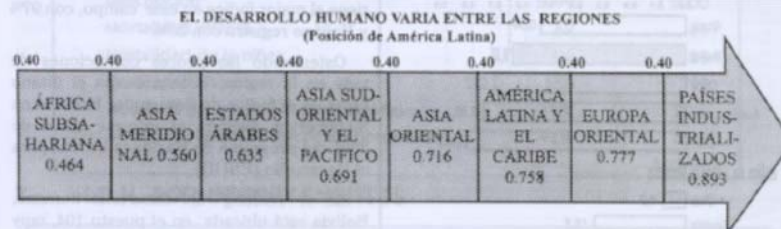

Hasta el año pasado, el país ocupaba el lugar 116. Fuentes de Naciones Unidas explicaron que dos puntos responden a los avances realizados por Bolivia, mientras que los otros dos se deben a un ajuste en la forma de cálculo.

Hay avances, pero todavía lentos. Bolivia ocupa el puesto 112 entre los 174 países incluidos en el ranking del Índice de Desarrollo Humano elaborado por el Programa de las Naciones Unidas para el Desarrollo (PNUD).



Fuente: Informe sobre Desarrollo Humano 1999

Bolivia se encuentra en el grupo de países con un desarrollo humano medio. El nuestro es el país sudamericano con el menor IDH, Chile es el país con el mayor IDH. En la neamérica sólo Honduras (puesto 114), Guatemala (puesto 117) y Nicaragua (puesto 121) y Haití (puesto 152) tienen un IDH inferior al boliviano. Bolivia ha realizado entre 1975 y 1997 progresos en desarrollo humano a un mayor ritmo que Guatemala, pero países como Túnez o China han logrado sostener un ritmo más acelerado de mejora de su IDH.



EL I.D.H. DE ALGUNOS PAÍSES DE AMÉRICA LATINA (año 2000)

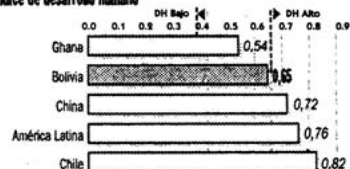
Posición IDH	Esperanza de vida al nacer (años) 1998	Tasa de alfabetización de adultos (% edad 15 y más) 1998	Tasa bruta de matriculación (Primaria, secundaria y terciaria combinada) 1998 a	PIB real per cápita (PPA US\$) 1998	Índice de esperanza de vida	Índice de escolaridad	Índice de PIB	Valor de Índice de Desarrollo Humano (IDH) 1998
35 Argentina	73.1	96.7	80	12.013	0.80	0.91	0.80	0.837
38 Chile	75.1	95.4	78	8.787	0.83	0.90	0.75	0.826
39 Uruguay	74.1	97.6	78	8.623	0.82	0.91	0.74	0.825
65 Venezuela	72.6	92.0	67	5.808	0.79	0.84	0.68	0.770
67 Suriname	70.3	93.0	80	5.161	0.76	0.89	0.66	0.766
68 Colombia	70.7	91.2	71	6.006	0.76	0.85	0.68	0.764
74 Brasil	67.0	84.5	84	6.625	0.70	0.84	0.70	0.747
80 Perú	68.6	89.2	79	4.282	0.73	0.86	0.63	0.737
81 Paraguay	69.8	92.8	65	4.288	0.75	0.84	0.63	0.736
91 Ecuador	69.7	90.6	75	3.003	0.75	0.85	0.57	0.722
96 Guyana	64.8	98.3	66	3.403	0.66	0.88	0.59	0.709
114 Bolivia	61.8	84.4	70	2.269	0.61	0.80	0.52	0.643

2.- CALIFICACIÓN DE BOLIVIA EN EL I.D.H.

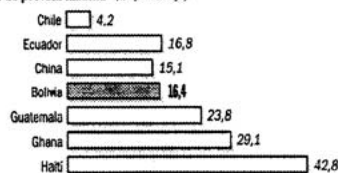
INFORME SOBRE DESARROLLO HUMANO 2001

La muestra utilizada para el cálculo del Índice de Desarrollo Humano se redujo a 12 países este año, o sea 162 en lugar de los 174 considerados habitualmente desde 1995


Índice de desarrollo humano



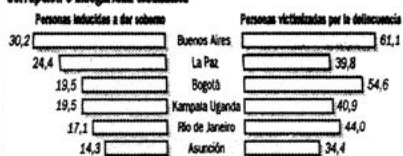
Índice de pobreza humana (En porcentajes)



PIB per cápita 1999 (En \$us)



Corrupción e inseguridad ciudadana



Fuente: PNUD

EL DEBER

Según el IDH 2001, Bolivia se ubica exactamente en el medio de la pobreza humana en América Latina con 16.4%. Haití viene a ser el más pobre, con 42.8% y Chile en el otro extremo, 4.2%. Al evolución de la esperanza de vida en Bolivia muestra que en el periodo comprendido entre 1970 y 1975 alcanzaba a 46.7 y el 2000 el 61.4%.

Bolivia tiene el 66% de su población con servicios de saneamiento adecuados; Chile tiene el mejor índice en este campo, con 97% y Haití se registra con 28%.

Ostentando las peores condiciones de vida en la región, Bolivia ocupa el último lugar en el índice de desarrollo humano en Sudamérica, asegura el informe anual de 2001 del programa de Naciones Unidas para el Desarrollo (PNUD).

En el "ranking" del desarrollo humano, Bolivia está ubicada en el puesto 104, muy por debajo del resto de los países de Sudamérica y con niveles de bienestar ligeramente superiores sólo a Nicaragua, Honduras, Guatemala y Haití, que son los últimos en el hemisferio continental.

Con datos de 199, el PNUD sostiene que la esperanza de vida en el país es de apenas 62 años, que el porcentaje de alfabetismo alcanza al 85 por ciento y que la tasa bruta de matriculación escolar es del 70 por ciento, registros que son los más bajos de Sudamérica.

Las cifras bolivianas son inferiores, incluso, al promedio general de todos los países de América Latina y El Caribe, en el que se incluyen los países más pobres y menos desarrollados del área.

Así, el promedio de esperanza de vida en Latinoamérica es de 69.6 años, el de la alfabetización es del 87.8 por ciento y la tasa bruta de escolaridad del 74 por ciento.

Otro dato que ilustra la marginalidad y el atraso en el que están sumidos desde hace mucho tiempo los bolivianos es el referido al Producto Interno Bruto (PIB) per cápita. Este indicador muestra que la riqueza producida anualmente por los bolivianos apenas si es un tercio del promedio latinoamericano.

Algunas estadísticas de Bolivia

Según el IH 2000: Bolivia ocupa el lugar 114 entre 174 países. Y el puesto 27 en el índice de Pobreza Humana. La esperanza de vida: al nacer es de 61.8 años, y el índice de esperanza de vida de 0.61.

La tasa de alfabetización de adultos es de 84.4 por ciento, y el índice de escolaridad de 0.80.

De cada mil bolivianos que nacen 66 mueren, 85 mueren antes de los cinco años, 32.8 no sobrevivirán hasta los 80.

DISMINUYE LA MORTALIDAD MATERNA - INFANTIL

Descripción	1999	2000
Mortalidad infantil	69	66
Mortalidad de la niñez	96	85
Mortalidad materna	650	390
Acceso a agua potable en porcentajes	37%	20%
Acceso a servicios básicos en porcentajes	42%	35%

Fuente: PNUD

3.- I.D.H. POR DEPARTAMENTOS

El IDH de Bolivia, realizado por profesionales bolivianos, muestra que el nivel más alto de desarrollo humano en el país corresponde a Santa Cruz, que, comparando a nivel internacional, 0.642 es ligeramente superior al de Perú. La Paz, ocupa el tercer lugar a pesar de tener niveles de logro educativo inferiores a los de Oruro, que ocupa el séptimo lugar y un PIB per cápita inferior al de Cochabamba.

Oruro cuenta con niveles de ingreso y educativo comparativamente altos, pero la esperanza de vida es tan baja que se ubica en la séptima posición.

Potosí ocupa el último lugar dado que todos los indicadores son inferiores y sitúan el IDH comparable de este departamento (0.347 a nivel incluso inferior al de Haití (0.354) en América Latina.

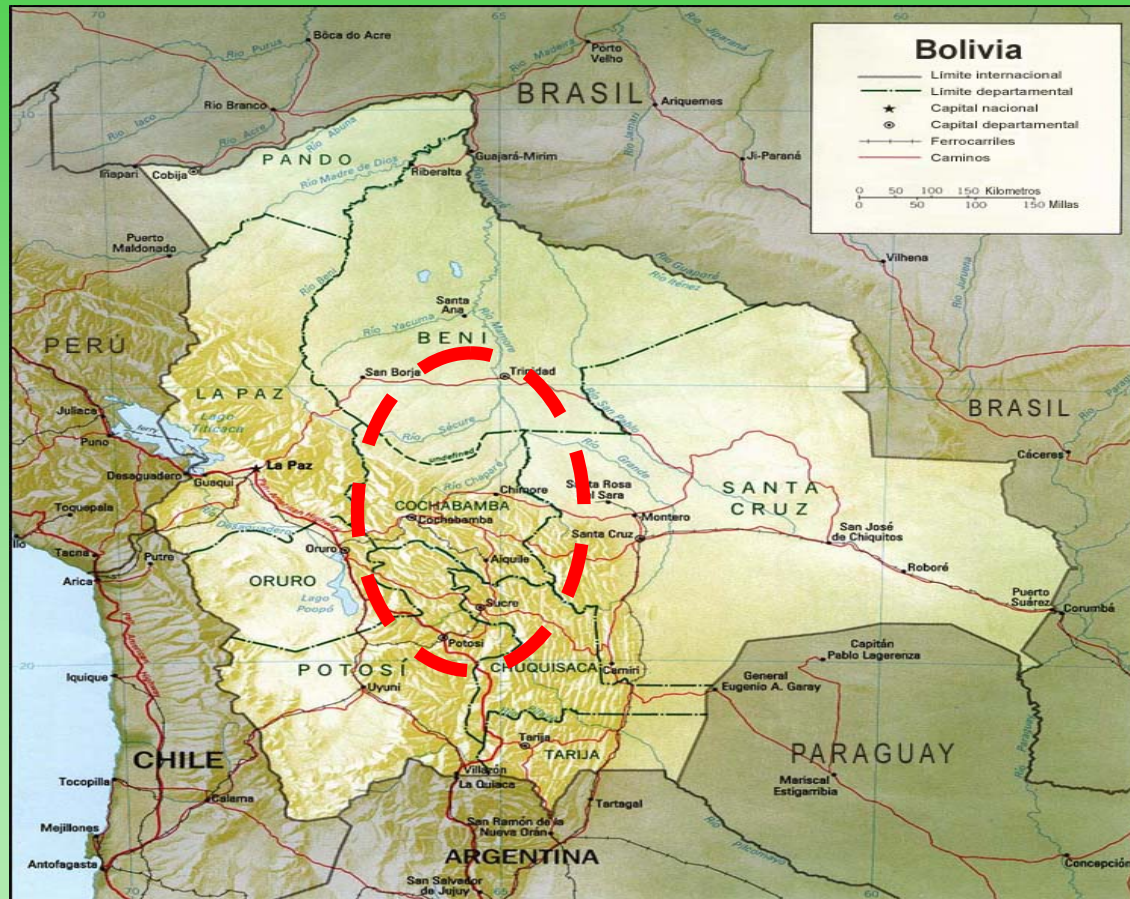
Cuando se cuenta con suficientes datos, esta metodología puede ser utilizada también para comparar el adelanto socioeconómico de regiones geográficas, grupos étnicos y de los sexos (PNUD, 1997).

El índice de desarrollo humano (IDH) es el promedio de tres indicadores que representan componentes fundamentales de la vida y del desarrollo:

- La esperanza de vida, como expresión del estado de la salud.
- Un promedio ponderado de la tasa de alfabetización de los adultos (2/3) y de la tasa de matriculación escolar combinada (primaria - secundaria - superior) (1/3), como expresión del nivel de conocimientos.
- El PIB per cápita ajustado de acuerdo a su poder adquisitivo real, como expresión del nivel de consumo.

En Bolivia, se ha calculado el IDH para cada uno de los departamentos, provincias y municipios (PNUD, 1998; UDAPSO - PNUD, 1997; Calderón y Laserna, 1997). Sin embargo, existen limitaciones para desagregar el IDH, debido a la falta de información sobre ingresos y la esperanza de vida a niveles más pequeños que el departamental. A manera de resumen, presentamos en el cuadro el IDH por departamento y área.

Anzaldo está en el Departamento de Cochabamba, en el centro del país, a 3.150 metros de altura



Vista general de ANZALDO

Hay únicamente dos estaciones: la lluviosa y la seca con elevadas temperaturas de día y frío por la noche (heladas y temperaturas por debajo de los cero grados)



Anzaldo





Antiguo Colegio de Anzaldo



Ampliación del Colegio de Anzaldo



Comedor, Pistas deportivas, duchas y vestuarios



El Comedor

Se construyó en 1.994. Cuando empezamos a trabajar, la desnutrición infantil llegaba al 90 %

*Hoy en día no llega al **3%***

Dar de comer a un niño durante todo un curso escolar cuesta aproximadamente 80 euros

El Comedor





El Comedor



Comedor del colegio



El Comedor



650 alumnos y alumnas tienen asegurado el desayuno y almuerzo todos los días lectivos. Además, **200** internos e internas cuentan con esta manutención más la merienda y cena durante los fines de semana.

Internado

Se empezó a construir en el año 1997. Se terminó de equipar en 1.998

En el Internado actualmente estudian, comen y conviven 200 niños y niñas

Algunas de las habitaciones tienen el nombre de pueblos de Málaga como homenaje a aquellos que ayudaron a financiarlo: Torrox, Algarrobo, Periana, Humilladero, El Morche, etc ...



Internado



Patio del Internado



Patio del Internado

Paneles Solares: agua caliente



VIVIENDA MAESTROS



El Comedor del Internado



Bachillerato Pedagógico

En el año 2.001 se inaugura el Bachillerato Pedagógico para que los alumnos puedan estudiar después de los 16 años

Los estudiantes que finalizan esta formación pueden incorporarse como maestros rurales en las escuelas de las comunidades

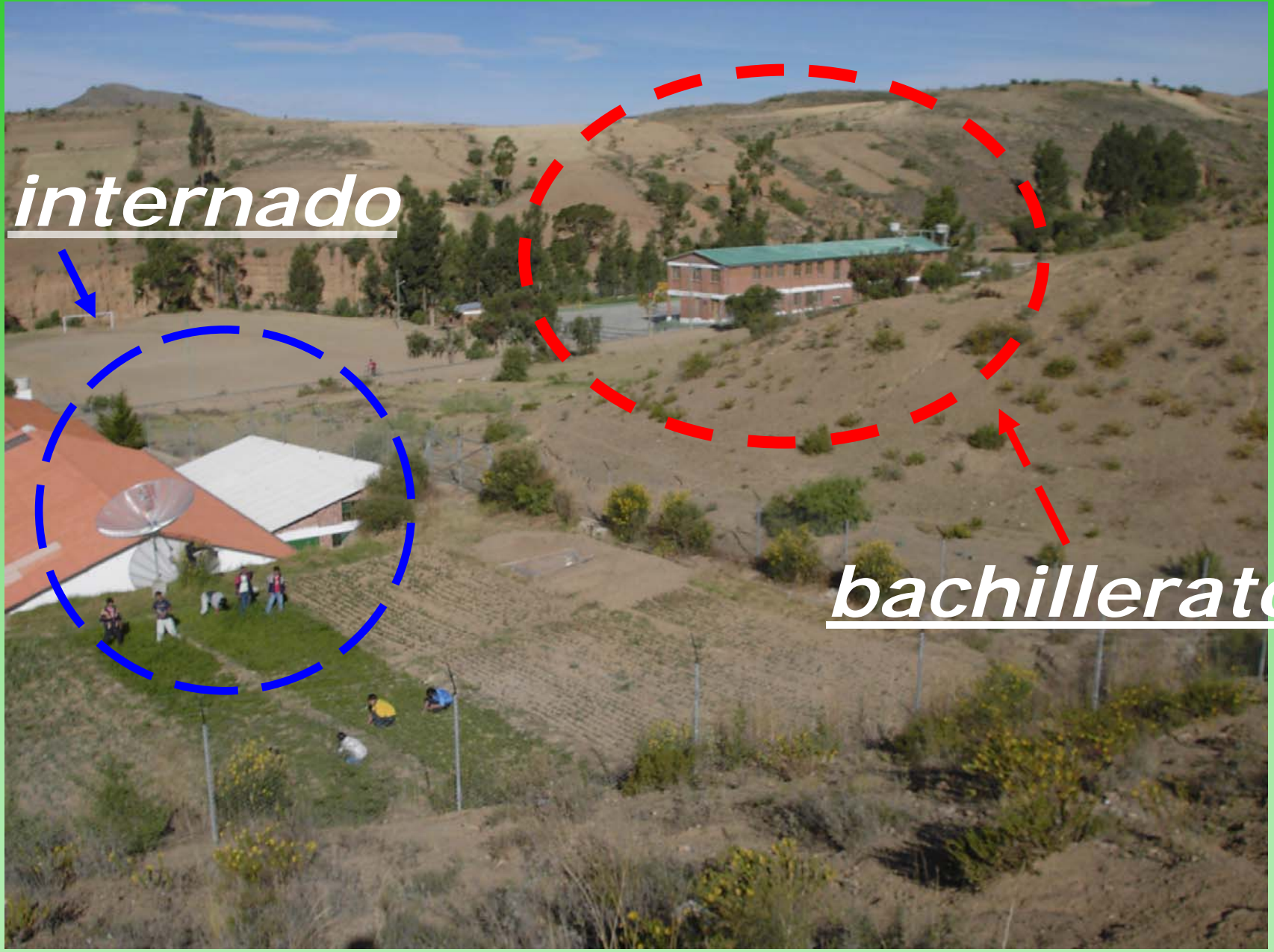
Bachillerato pedagógico



internado



bachillerato





Bachillerato Pedagógico





Formación para Profesores de Educación Física

*Amigos de Anzaldo ha
realizado **seis** cursos para
profesorado de Educación
Física, con una asistencia
media de más de **400**
profesores*

Invernaderos



Universidad

***La asociación está becando al
alumnado para que pueda estudiar
en la Universidad de Cochabamba***

***El alumnado becado por la asociación
se compromete “devolver” el dinero del
coste de sus estudios a través de
trabajo en las comunidades***

Máquina retroexcavadora



En 1.999 adquirimos esta máquina para hacer “atajados” (depósitos de agua), caminos y recuperar otros perdidos durante la época de crecidas de los ríos





Tractores para las Comunidades



Construcción de nuevos Colegios en otras comunidades

Con la financiación conseguida de la Diputación de Málaga y algunos pueblos de nuestra provincia, se han construido varios colegios nuevos en comunidades alejadas de Anzaldo

Llallagüani



Quiriría



Tijrasca





Mollini





Cocapata, último proyecto






Colaboración con San Ignacio de Moxos



Cárceles de Bolivia... sin palabras...



PROYECTO CARTI



NUEVOS PROYECTOS

- COCAPATA
- MUJERES CAMPESINAS
- MOVIMIENTO SIN TIERRA
- QUIXALITO (COLABORACIÓN CON OTRAS ONGds)

Instituciones que colaboran

- Diputación Provincial de Málaga.
- Los ayuntamientos de: Arriate, Cuevas del Becerro, Humilladero, Mollina, Cuevas de San Marcos, Cuevas Bajas, Villanueva de Algaidas, Villanueva del Trabuco, Cortes de la Frontera, Benamocarra, Nerja, Periana, Almáchar, Totalán, Canillas de Aceituno, Algarrobo, Álora, Torrox...
- CEDMA (Centro de Ediciones de la Dip. de Málaga).
- Cáritas de Cuevas de San Marcos y de El Morche.
- Colectivo Pedagógico de la Axarquía,

ESTA ES ALGUNA DE NUESTRA GENTE DE ALLÍ ...



*Todas las aportaciones
de los socios y las socias
están destinadas a
mantener el comedor y el
internado*

Esta es nuestra cuenta bancaria

Unicaja: 2103 0233 11 00 30005822

GRACIAS

Asociación Amigos de Anzaldo